

بسمه تعالی

راهنمای استفاده از دوره‌های الکترونیکی (مخصوص دانشجویان)

انواع فعالیت‌ها، تالار گفتگو، آزمون، تکلیف‌ها و ...

مدیریت یادگیری الکترونیکی

مرکز هوشمندسازی

ویراست اول

پاییز ۱۳۹۸

دانشگاه فرهنگیان

نام کاربری

رمز ورود



ابتدا با وارد کردن کد ملی خود به عنوان نام کاربری و رمز عبور در اولین ورود وارد سامانه می‌شوید.

در صورتیکه استان یا پردیس شما در قسمت پروفایل شما خالی باشد، بعد از ورود به سامانه مستقیماً به صفحه مشخصات فردی هدایت می‌شوید. در صفحه مشخصات فردی استان و پردیس خود را در انتهای صفحه انتخاب و روی دکمه **بروزرسانی مشخصات فردی** کلیک کنید. با این کار به صفحه اول سامانه یا عبارتی به صفحه میزکار خود هدایت می‌شوید.

بعد از ورود به سامانه، دوره (درس) مورد نظر خود را در صفحه اول انتخاب و بر روی آن کلیک می‌کنید تا وارد فضای دوره شوید.

عمومی



با سلام و تبریک به مناسبت آغاز سال تحصیلی نو

این سامانه قرار است همراه و زمینه دریافت و اشتراک گذاری منابع درسی شما در این نیم سال تحصیلی باشد.

این منابع شامل فیلم های آموزشی تهیه شده از استاد، جزوه متنی، خودآزمایی ها و سایر مواردی است که در طول ترم به تدریج دریافت خواهید کرد.

یک تالار گفتگو برای طرح سوالات و اشکالات درسی _ فقط سوالات و نکات درس حاضر و نه دیگر مسائل و موارد موجود در دانشگاه_ در همین قسمت در اختیار شما قرار می گیرد تا از طریق آن با اساتید خود در ارتباط باشید.

برای همه عزیزان آرزوی دستاورد های شایسته و سالی پر از موفقیت داریم

مدیریت یادگیری الکترونیکی دانشگاه



تالار گفتگوی "درس جامعه شناسی تربیتی"

این تالار به منظور طرح نکات و اشکالات درسی دانشجویان گرامی و پاسخگویی اساتید محترم و به طور کلی ایجاد فضای تعاملی میان دانشجویان و مدرسان فراهم شده است. از همه شرکت کنندگان محترم در این تالار دعوت می شود ضمن پابندی به آداب و ادبیات دانشگاهی در نوشتار، رعایت حقوق دیگران، شعار اسلامی و عرف جامعه مطالب خود را فقط در چارچوب موضوعات مرتبط با همین درس مطرح کنند.

جزوه جامعه شناسی تربیتی

این جزوه برای طول مدت ترم تدارک دیده شده است.

در صفحه اول درس، مطالب بصورت موضوعی دسته‌بندی شده است. به تصویر زیر دقت نمایید. در هر قسمت از دوره، مطالب و فعالیت‌های مختص به همان قسمت توسط مدرس یا دستیار ایشان برای شما قرار داده می‌شود.

محتوای آموزشی مهر ماه


در این قسمت محتوای آموزشی را برای یک ماه (معادل سه جلسه مجازی و یک جلسه حضوری) دریافت می‌کنید. بنابراین توصیه می‌شود طوری برنامه‌ریزی کنید که فیلم‌های آموزشی را به طور متناسب برای هر هفته تقسیم کرده و مشاهده کنید.

در پایان سه جلسه مجازی که تنظیم اوقات و دفعات مشاهده فیلم‌ها، یادداشت برداری و غیره بر عهده دانشجوی و به نحوه یادگیری هر دانشجو وابسته است، یک جلسه حضوری در پردیس با حضور مدرس برگزار می‌شود.

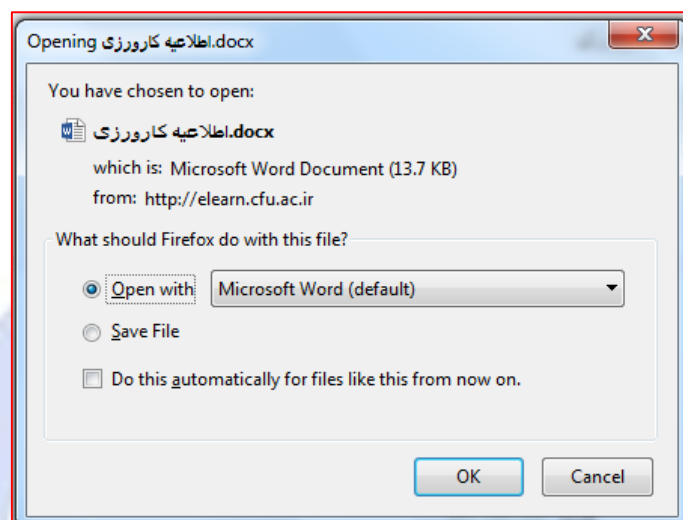
- فصل 1 کلیات جامعه‌شناسی تعلیم و تربیت قسمت 1
- فصل 1 کلیات جامعه‌شناسی تعلیم و تربیت قسمت 2
- فصل 1 کلیات جامعه‌شناسی تعلیم و تربیت قسمت 3
- فصل 1 کلیات جامعه‌شناسی تعلیم و تربیت قسمت 4
- فصل 1 کلیات جامعه‌شناسی تعلیم و تربیت قسمت 5
- فصل 1 کلیات جامعه‌شناسی تعلیم و تربیت قسمت 6
- فصل 1 کلیات جامعه‌شناسی تعلیم و تربیت قسمت 7
- فصل 1 کلیات جامعه‌شناسی تعلیم و تربیت قسمت 8
- فصل 2 رویکردهای نظری در جامعه‌شناختی تربیت قسمت 1
- فصل 2 رویکردهای نظری در جامعه‌شناختی تربیت قسمت 2
- فصل 2 رویکردهای نظری در جامعه‌شناختی تربیت قسمت 3
- فصل 2 رویکردهای نظری در جامعه‌شناختی تربیت قسمت 4
- فصل 2 رویکردهای نظری در جامعه‌شناختی تربیت قسمت 5

هر یک از فعالیت‌ها یا منابعی که در هر هفته آموزشی بر روی سامانه قرار می‌گیرد، دارای آیکون مختص به خود است. در ادامه تعدادی از پرکاربردترین آن‌ها و مفهوم هر یک آورده شده است.

مفهوم فعالیت	شکل فعالیت
نظرسنجی یا بازخورد	
تالار گفتگو یا اخبار	
تکلیف	
امتحان (کوئیز)	
مکالمه زنده (چت)	

اگر یک منبع آموزشی داخل دوره قرار گرفته باشد، بر اساس آنکه آن منبع با استفاده از چه نرم‌افزاری باز می‌شود، آیکون آن متفاوت خواهد بود. به عنوان مثال جزوات با آیکون  نشان داده شده‌اند و با برنامه Adobe Acrobat باز می‌شوند.

برای دانلود کردن هریک از فایل‌ها کافیست یک بار روی آن کلیک کنید. با این کار پنجره‌ای مانند شکل زیر ظاهر می‌شود. گزینه‌ی Save File را انتخاب کنید و روی دکمه OK کلیک نمایید. به این ترتیب مسیر ذخیره‌سازی از شما پرسیده می‌شود و سپس فایل روی کامپیوتر شما ذخیره می‌گردد.



دانشگاه فرهنگیان

تالار گفتگو

شکل تالار گفتگو ()

اگر هنوز هیچ مباحثه‌ای در تالار گفتگو وجود نداشته باشد، با وارد شدن به شکل زیر را مشاهده می‌نمایید.

تالار گفتگوی هفته دوم

تالار گفتگوی آزاد

گروه‌های جداگانه: همه اعضا

شما مجور شروع کردن یک مباحثه جدید برای همه اعضا را ندارید.

(هیچ مباحثه‌ای در این تالار شروع نشده است)

در صورت وجود مباحثه، با کلیک کردن بر روی آن می‌توانید مطالب عنوان شده در آن رابطه را مشاهده بفرمایید. برای پاسخ دادن به هر مطلب کافیست روی لینک **ارسال پاسخ** که در زیر هر مطلب قرار دارد کلیک کنید:

نظراتان در مورد تفسیر جز چهارم
از اسما یزدی در سه‌شنبه، 16 تیر 1394، 4:26 عصر

با عرض سلام و خدا قوت و با آرزوی قبولی طاعات و عبادت‌های شما همان طوری که ملاحظه کرده اید تفسیر آیه منتخب جز چهارم در مورد جواز ازدواج مجدد برای مردان بود به نظر بنده به عنوان یک زن، چون با صداقت تمام می‌گویم من نمی‌توانم بدون در نظر گرفتن این فرض نظرم را بیان کنم.

قبول ندارم. ممکن است شما با دلایل بسیاری بخواهید اثباتش بکنید و من هم سر موافق را تکان بدهم اما به هیچ وجه در درونم قبول نمی‌کنم. یک جایی در تفسیر گفته بود به نفع زن اول هم هست و مواردی را نیز بیان کرده بود. این سختی‌ها بسیار لذت بخش تر است از قبول زن دوم!!!

و در قسمتی هم بیان شده بود که حضرت خدیجه و حضرت زهرا کامل بوده اند و این یکی از علل ازدواج نکردن همسران آن دو بزرگوار بوده.

من نمی‌گویم بقیه زنان کامل هستند اما همه مردان نیستند.

لطفا نظراتان را صادقانه بیان کنید

ارسال پاسخ

در پاسخ به: نظراتان در مورد تفسیر جز چهارم
از فاطمه السادات جوانمرد در سه‌شنبه، 16 تیر 1394، 6:17 عصر

سلام اسما جان
حتی خیلی از مرد ها هم با این قضیه موافق نیستند، چه برسه به ما

دلایلی که برای توجیه تعدد همسر بیان شده بود، بیشتر اوضاع رو خراب کرده بود، نه تنها قانع کننده نبود بلکه توهین بود مثل مواردی که ذکر شده بود در زمان دوری از همسر یا زمان بارداری و ... مرد باید نیاز های جسمیش برطرف بشه، سوالی که ایجاد میشه این هست که آیا زن ها هیچ نیازی ندارند؟

من سر این قضیه با استاد دانش خانواده و جمعیت زیاد بحث کردم ولی بیشتر احساس تاسف بهم دست میداد تا قانع بشم.

در تفاسیر قبلی حداقل گفته شده بود که پیامبر برای داشتن ارتباط با اکثر سران حکومتی و گسترش اسلام تعدد زوجین را برگزیده، که دلایلی که در ادامه هم ذکر شده بود قانع کننده بود، ولی دلایل ذکر شده در تفسیر امروز واقعا قابل هضم برای من نبود.

نمایش منشأ | ارسال پاسخ

با اینکار، جواب داده شده در زیر مطلبی قرار می‌گیرد که به آن جواب داده‌اید اما کمی جلوتر از خود مطلب قرار داده می‌شود تا نشان دهد این پست در جواب کدام پست داده شده است. به عنوان مثال در شکل بالا پست دوم در جواب پست اول داده شده است بنابراین نسبت به آن کمی فرورفتگی دارد.

آزمون

با کلیک بر روی یک آزمون (✓) وارد یک امتحان (کوئیز) می‌شوید. ممکن است مدرس دوره زمان پاسخگویی به سوالات را محدود و یا نامحدود قرار داده باشد. در صورتی که زمان محدود باشد و در حین پاسخگویی زمان شما به پایان برسد، دیگر امکان پاسخگویی به بقیه سوال‌ها را ندارید. با ورود به یک آزمون تصویر زیر ظاهر می‌شود.

دوره کارورزی

سوالات مربوط به جلسه سوم

لطفاً به سوالات زیر قبل از ورود به کلاس زنده پاسخ دهید.

برای شروع آزمون روی این قسمت کلیک کنید

Grading method: Highest grade

هم اکنون آزمون را شروع کنید.

درجات مقام عصمت کدامند؟

یک گزینه را انتخاب کنید:

☐ الف. معصوم از گناه، عالم به تمام علوم

☐ ب. معصوم از گناه، معصوم از خطا

☐ ج. معصوم از خطا

☐ د. معصوم از گناه

پدرش به فدایش از زبان چه کسی و در وصف چه کسی گفته شده است؟

یک گزینه را انتخاب کنید:

☐ الف. حضرت معصومه (س)، امام کاظم (ع)

☐ ب. حضرت زینب (س)، حضرت علی (ع)

☐ ج. حضرت زهرا (س)، پیامبر گرامی (ص)

☐ د. الف و ج

با کلیک بر روی دکمه ادامه، سوالات بعدی ظاهر می‌شوند

اتمام آزمون ...

سوال	وضعیت
1	هنوز پاسخ داده نشده است
2	هنوز پاسخ داده نشده است
3	هنوز پاسخ داده نشده است
4	هنوز پاسخ داده نشده است
5	هنوز پاسخ داده نشده است
6	هنوز پاسخ داده نشده است
7	هنوز پاسخ داده نشده است
8	هنوز پاسخ داده نشده است
9	هنوز پاسخ داده نشده است
10	هنوز پاسخ داده نشده است
11	هنوز پاسخ داده نشده است
12	هنوز پاسخ داده نشده است
13	هنوز پاسخ داده نشده است
14	هنوز پاسخ داده نشده است
15	هنوز پاسخ داده نشده است
16	هنوز پاسخ داده نشده است
17	هنوز پاسخ داده نشده است
18	هنوز پاسخ داده نشده است
19	هنوز پاسخ داده نشده است
20	هنوز پاسخ داده نشده است

بازگشت و ادامه آزمون

زمان باقیمانده 0:15:02

تا پیش از کتبی 1398/09/04، پاسخ‌ها را ثبت کنید.

ثبت همه پاسخ‌ها و اتمام آزمون

برای اتمام آزمون روی این دکمه کلیک کنید

مدیریت یادگیری الکترونیکی

مرکز هوشمندسازی دانشگاه فرهنگیان

نکته مهم در پاسخگویی به آزمون‌های با زمان محدود این است که ممکن است در میانه آزمون زمان شما به اتمام برسد. در اینصورت پاسخ‌های شما بصورت اتوماتیک ذخیره می‌شود اما نمره سوالاتی که برای پاسخ به آنها فرصت کافی نداشتید را از دست خواهید داد. بنابراین با اتمام زمان آزمون اگر روی دکمه **ثبت همه پاسخ‌ها و اتمام آزمون** کلیک نکرده باشید، باز هم پاسخ‌ها ذخیره می‌شوند.



تکلیف‌ها

وقتی روی یک تکلیف کلیک می‌کنید، صفحه زیر نمایش داده می‌شود. اگر برای تکلیف مهلت در نظر گرفته شده باشد، در این صفحه در قسمت **مهلت تحویل** می‌توان آخرین تاریخ تحویل را مشاهده کرد.

تکلیف فصل اول

لطفا خلاصه ای از فصل اول درس را در قسمت تکلیف آپلود کنید.

وضعیت تحویل

وضعیت تحویل	هیچ چیزی تحویل داده نشده است
وضعیت تصحیح	نمره داده نشده است
مهلت تحویل	یکشنبه، 14 مهر 1398، 12:00 صبح
زمان باقیمانده	7 روز 11 ساعت
آخرین تغییر	
توضیحات برای تحویل	نظرات (0)

تحویل تکلیف

روی دکمه تحویل تکلیف کلیک کنید تا وارد صفحه زیر بشوید. بنا به صلاحدید استاد دوره، نوع تکلیف‌ها با یکدیگر فرق دارد. به عنوان مثال ممکن است که جواب تکلیف تنها به صورت **نوشتاری** در همان صفحه تکلیف خواسته شود و یا تکلیف به صورت یک **فایل** (نوشتاری، ارائه مطلب، صوتی، تصویری و ...) از شما درخواست شود. در شکل زیر هر دو نوع تکلیف خواسته شده است.

تکلیف هفته دوم

تکلیف هفته دوم

Online text

نوشتاری

File submissions

فایل

maximum attachments: 2, Maximum size for new files: 128 مگابایت

فایل‌ها

برای اضافه کردن فایل، می‌توانید فایل‌های مورد نظر را بکشید و در این قسمت رها کنید.

ذخیره تغییرات **انصراف**

دو روش برای ارسال فایل وجود دارد.

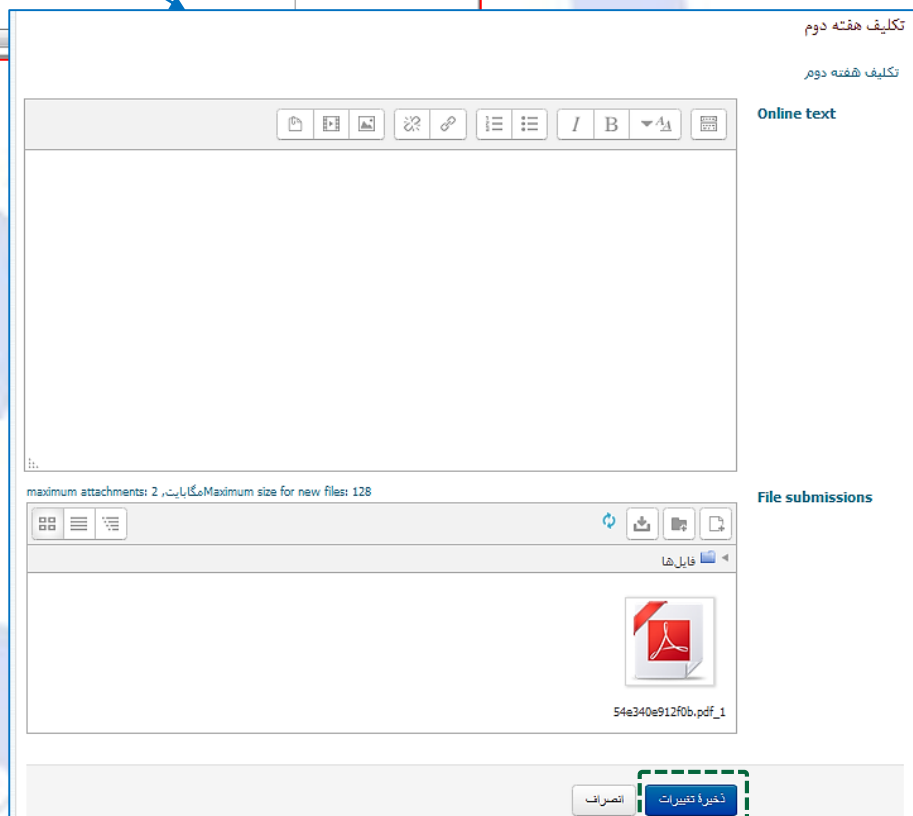
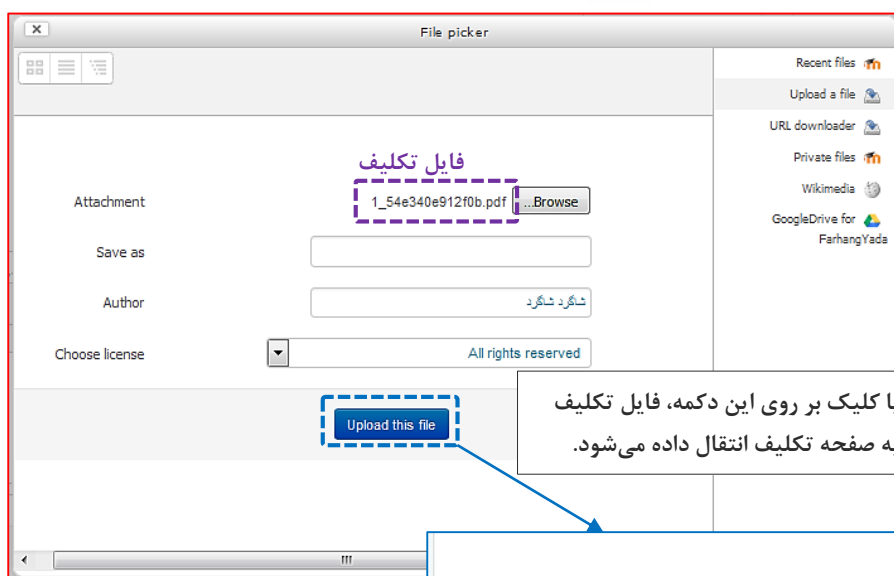
روش اول: روی فایلی که می‌خواهید ارسال کنید کلیک کرده و همانطور که دکمه سمت چپ موشواره را نگه داشته‌اید به صفحه تکلیف رفته و دکمه موشواره را در قسمت فایل (داخل کادری که با نقطه چین آبی مشخص شده) رها کنید. در واقع شما با این کار فایل مورد نظر خود را کشیده و در این قسمت رها می‌کنید. بعد از انجام این کار روی دکمه ذخیره تغییرات کلیک کنید تا تکلیف ارسال شود.

روش دوم: در صفحه تکلیف روی دکمه‌ای که در شکل زیر مشخص شده کلیک کنید تا صفحه سمت راست باز شود.

The image is a composite of three screenshots illustrating the file upload process:

- Top Screenshot:** Shows the 'File submissions' section of a web application. A red box highlights the 'Online text' area. A purple box highlights the 'File submissions' section, which includes a 'File picker' button. A callout box points to this button with the text: "روی این قسمت کلیک کنید تا پنجره زیر نمایش داده شود." (Click on this part to display the window below).
- Middle Screenshot:** Shows the 'File picker' dialog. A blue box highlights the 'Upload a file' button. A callout box points to this button with the text: "روی عبارت Upload a file کلیک کنید تا گزینه‌های زیر فعال شود" (Click on the Upload a file expression to activate the options below).
- Bottom Screenshot:** Shows the 'File Upload' window. A green box highlights the 'Browse' button. A callout box points to this button with the text: "روی دکمه Browse کلیک کنید، تکلیف خود را از مسیر مربوطه انتخاب کنید و روی Open کلیک کنید." (Click on the Browse button, select your assignment from the relevant path, and click on Open).

بعد از اینکه **فایل تکلیف** در صفحه زیر قرار گرفت، روی دکمه Upload this file کلیک کنید.



وضعیت تحویل	
وضعیت تحویل	برای تصحیح تحویل داده شده است
وضعیت تصحیح	نمره داده نشده است
مهلت تحویل	یکشنبه، 14 مهر 1398، 12:00 صبح
زمان باقیمانده	7 روز 11 ساعت
آخرین تغییر	شنبه، 6 مهر 1398، 12:20 عصر
تحویل فایل	 wqxbwtqlogvmcwk.pdf
توضیحات برای تحویل	نظرات (0)
ویرایش پاسخ	

دقت فرمایید اگر مدرس دوره امکان ارسال بیش از یک فایل را به شما ندهد، شما تنها قادر خواهید بود یک فایل ارسال کنید. همچنین اگر امکان حذف تکلیف را نیز از شما گرفته باشد، دیگر نمی‌توانید فایلی که ارسال کرده‌اید را حذف کنید و یا فایل دیگری ارسال کنید.

